

## بررسی نقوش و تزیینات رحل قرآن (قرن هشتم هجری) در موزه متروپولیتن\*

علیرضا خواجه احمد عطاری

استادیار گروه صنایع دستی، دانشکده صنایع دستی، دانشگاه هنر اصفهان (نویسنده مسئول)

بهاره تقوی نژاد

استادیار گروه صنایع دستی، دانشکده صنایع دستی، دانشگاه هنر اصفهان

صدیقه میراسمعیل زاده فحیم

کارشناسی ارشد دانشکده صنایع دستی، دانشگاه هنر اصفهان

### چکیده

رحل چوبی از جمله اشیایی بوده که برای مطالعه قرآن توسط مسلمانان به کار برده شده است. این وسیله که به شکل حرف X انگلیسی است در مساجد و منازل دیده می شود. یکی از بی نظیرترین رحل های کار شده در دوره مغول رحلی است که در موزه متروپولیتن نگهداری می شود. این رحل بی شک نمونه ای منحصر به فرد بوده که نقوش و آرایه های تزیینی در کنار نمادهای سنتی و کتیبه های آن، ترکیب بی مانندی را به وجود آورده است. با بررسی نقوش و آرایه های موجود بر روی سطوح این رحل، می توان به توانایی طراح و سازنده اثر در نظم بخشی به فرم و فضای طرح و شکل آن پی برد و از این راه وسعت بینش و تفکر سازنده و طراح را مورد ارزیابی قرار داد. بر این اساس این سؤال مطرح بوده که چه آرایه هایی در تزیینات رحل قرآن موزه متروپولیتن به کار رفته و روابط میان این تزیینات چگونه بوده است؟ هدف از این تحقیق شناخت و تحلیل نقوش و روابط هندسی میان این اجزا بوده است. این پژوهش به روش توصیفی - تحلیلی انجام شده، و اطلاعات به دست آمده به روش کتابخانه ای گردآوری شده است. نتایج مشخص می کند که نقوش و کتیبه های رحل، پیروی هنرمندان مسلمان را از اصول و قوانین زیبایی شناسانه مبتنی بر تناسبات طلایی و هم چنین تأثیر پذیری از اصل وحدت در عین کثرت و پیروی از اصل قرینه در هنر اسلامی بیان نموده است.

**واژه های کلیدی:** دوره مغول، رحل چوبی، آرایه های تزیینی، ساختار ترکیب بندی.

- 
1. Email: a.attari@au.ac.ir
  2. Email: b.taghavinejad@au.ac.ir
  3. Email: s.mfakhim@au.ac.ir

\* (تاریخ دریافت مقاله: ۱۳۹۷/۰۶/۰۹ - تاریخ پذیرش مقاله: ۱۳۹۷/۰۹/۰۷)

## مقدمه

از میان آثار چوبی ساخته شده در دوره تیموری رحل قرآن بسیار زیبا و نفیسی است که در موزه متروپولیتن<sup>۱</sup> نگهداری می شود. این رحل بسیار زیبا در سال ۷۶۱ هـ / ۱۳۵۹ م به دست حسن بن سلیمان اصفهانی برای مدرسه صدر شهر اناز ساخته شده است (کنبی<sup>۲</sup>، ۱۳۸۶: ۳۷). رحل از جمله اشیایی است که در هنر اسلامی اهمیت و جایگاه فرهنگی خاصی را داراست. کاربرد آن در مساجد و مدارس اسلامی، جهت نشان دادن جایگاه الای قرآن و کتاب و تعلیم و تربیت است. از این رو هنرمندان بسیاری سعی نموده اند، با به کارگیری ذوق و سلیقه، ترکیباتی از نقوش و کتیبه های متعدد و زیبا، این شی فرهنگی را با هنر فاخر خود بیارایند. از قدیم الایام برای خلق هر اثر هنری قواعد و قوانین خاصی رعایت می شد، که رعایت هر یک از آنها جنبه های زیبایی شناسی این آثار را بازمی نمایاند. قواعدی چون رعایت تناسبات طلایی، هندسه پنهان، تعادل، تقارن، توازن، نظم و ترکیب بندی، از جمله اصولی هستند که در خلق هر اثر هنری مورد توجه هنرمند قرار می گیرد. از دوران تیموری آثار مثبت بسیار زیبا و نفیسی برجای مانده است. هنرمندان این دوره از طرح ها و نقوش زینتی و نمادین به همراه نقوش و کتیبه برای تزیین اشیای چوبی بهره می گرفتند. بیشتر این تزیینات در معماری های باشکوه اسلامی مانند درب اماکن متبرکه، منبر و مقصوره، جزئی از تزیینات وابسته به معماری و اشیای دیگری چون رحل ها مخصوص قرآن بود که در این اماکن بیشتر مورد استفاده قرار می گرفتند. رحل موزه متروپولیتن نمونه فاخری از نقوش گیاهی در کنار طرح محرابی و درخت سرو با کتیبه های زیبا دارد که در چند سطح با استادی تمام اجرا گردیده است. به نظر می رسد که این رحل حاصل همه گرایش های گذشته حکاکای ایرانی همچون کاربرد برجسته نمایی پیچیده و توزیع سطوح چندگانه و چیرگی آرایه های برگ و گل است (پوپ، ۱۳۸۷، ج ۳: ۳۰۳۸). در این پژوهش علاوه بر پاسخ به سؤال اصلی که بیشتر جستجوگر روابط میان طرح های به کار رفته در این رحل است، سؤالاتی از قبیل: مبانی هنرهای سنتی چگونه در این رحل قرآن رعایت شده اند؟ چه آرایه هایی در کنار کتیبه های سطوح این رحل خودنمایی می کنند؟ در نظر

دارد ضمن بررسی نقوش و آرایه های تشکیل دهنده این اثر بدیع، تناسباتی که در طراحی و اجرای این اثر هنری رعایت شده است را بازنمایی نماید. در این راستا نخست به اختصار مشخصات کلی رحل بررسی می شود، سپس به تناسبات نقوش و کتیبه های آن پرداخته خواهد شد. قرارگیری این نقوش در کنار اسامی متبرکه همگی بیانگر ارزش نهادن بینش شیعی در هنر اسلامی ایران است. از این رو توجه به آثاری از این دست می تواند گامی هرچند کوتاه در راستای جبران کم رنگ شدن هویت ملی و جهت تقویت و شناسایی فرهنگ غنی اسلامی - ایرانی باشد.

## پیشینه پژوهش

از میان مطالعات فراوان و پژوهش هایی که در مورد هنر ایران انجام شده است، پژوهش جدی در مورد رحل قرآن موزه متروپولیتن مشاهده نگردید. ولی در حوزه تناسبات تألیفات نسبتاً وسیعی (مخصوصاً تناسبات معماری) وجود دارد که بیانگر اهمیت این مقوله در بین فرهنگ و علوم اسلامی است. برای مثال السعید و پارمان (۱۳۶۳) در کتاب *نقش های هندسی در هنر اسلامی*، ضمن بررسی هندسه و تناسبات به کار گرفته شده در هنرهای اسلامی الگوهای هندسی آنها را در دستگاه های مختلف بررسی و ارائه کرده است. بمانیان (۱۳۹۰) در کتاب *کاربرد هندسه و تناسبات در معماری* علاوه بر معرفی هندسه و تناسبات به کار رفته در معماری ادوار مختلف، به معرفی دانش هندسه و تناسبات در تمدن های باستانی پرداخته اند. لولر (۱۳۶۸) در کتاب *هندسه مقدس به بررسی روابط و تناسبات موجود در طبیعت*، روابط و تناسبات بدن انسان و... می پردازد. اردلان و بختیار (۱۳۸۰) این موارد را در *معماری و اجزای تشکیل دهنده آن* بررسی کرده اند و اما کنبی (۱۳۸۶)، در کتاب *هنر و معماری اسلامی* ضمن بررسی هنرهای مختلف ایران، به طور مختصر به این رحل زیبا اشاره نموده است. در این کتاب نویسنده این رحل را نمونه ای از مثبت کاری عالی و کنده کاری عمیق روی چوب دانسته است، که با طرح هایی از گل های طبیعی، کتیبه ها و نقوش دیگر در سطوح مختلف تزیین شده است. هم چنین پوپ و اگرمن (۱۳۸۷)، در کتاب *سیری در هنر ایران* ضمن بررسی مختصر این رحل، هنر

### تناسبات در هنرهای سنتی

از ابتدای خلقت انسان و آگاهی او نسبت به مسائل و محیط اطراف، موضوع استفاده از تناسبات و اندازه‌ها توجه بشر را به خود جلب کرده‌است. به همین سبب این موضوع به‌طور گسترده مورد پژوهش و بررسی هنرمندان و دانشمندان گوناگون قرار گرفته‌است. منظور تمامی تئوری‌های تناسبات، ایجاد احساس نظم بین اجزای یک ترکیب بصری است (گروتو، ۱۳۶۹: ۱۰۲). نظم از جمله مهم‌ترین اصول آفرینش و خلقت جهان هستی است، که خداوند بارها در قرآن به آن اشاره کرده‌است. از بزرگ‌ترین کهکشان‌ها تا ریزترین موجودات عالم هستی دارای نظم و تناسب تعیین‌شده از سوی خداوند است. در قرآن آمده‌است «و خلق کل شیء بقدره تقدیراً» به معنای «و همه‌چیز را او آفریده و آن را به‌اندازه کرده اندازه‌های دقیق» (فرقان، آیه ۲). تناسباتی که در طول اعصار و تمدن‌های مختلف مورد استفاده قرار می‌گرفت، بیشتر برگرفته از الگوهای موجود در عالم هستی الهام گرفته‌شده‌است. تمامی هنرهای سنتی و اسلامی از نظر زیبایی‌شناسی از قواعد و قوانینی پیروی می‌کنند. قواعدی چون نظم و رمز و راز که لازمه داشتن نظم برخوردار از تناسب، تعادل، توازن و ترکیب است. وجود رمز نشانه‌هایی است که مخاطب را تحت تأثیر خود قرار دهد و کشف آن بر عهده مخاطب است. زیبایی تمام آثار هنری مرهون پایبندی طرح آن‌ها به قواعد و قوانین زیبایی‌شناسی است. چه هنرمند سنتی از بینش عرفانی برخوردار است که با توجه به بینش و اعتقادات خود هنر خویش را در آن جهت به خدمت می‌گیرد و با آوردن رمز و راز در تلاش است تا با بیان و فعل خود نشان دهد که در بطن زیبایی ناسوتی، زیبایی لاهوتی به‌صورت گنج نهفته است و هرآن چه در عالم موجب عشق و دلربایی می‌شود تجلی و نشان زیبایی لایزال هستی یعنی خداوند سرمد است (کریمیان، ۱۳۹۲: ۳۵). رعایت اندازه دقیق تناسبات باعث زیباتر شدن آثار هنری می‌شود. تناسبات صحیح و نیکو که در دوره‌های مختلف زمانی در تمدن‌های کهن، با استفاده از اندازه‌های حساب‌شده به وجود آمده‌اند، در طرح‌های معماری آفریننده نظمی خاص و دارای بیانی زیباشناسانه است (فلامکی، ۱۳۷۱: ۱۹۸). هنرمندان اسلامی

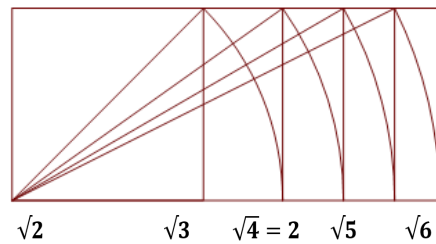
منبت‌کاری برجسته این رحل را در ادامه روش‌های دوره‌های پیشین دانسته‌اند. ستاری (۱۳۷۴)، در پروژه کارشناسی خود با عنوان «رحل، اهمیت آن در فرهنگ و تمدن ایران» ضمن بررسی اندک این رحل از آن به‌عنوان نمونه برجسته‌ای از این دست اشیای چوبی نام برده‌است. بهنام (۱۳۴۲)، در مقاله‌ای تحت عنوان «رحل چوبی»، ضمن بررسی مختصر در مورد این رحل از آن به‌عنوان شاهکار هنری نام برده‌است. دیمانند (۱۳۶۷)، در کتاب *راهنمای صنایع اسلامی* ضمن بررسی هنرهای اسلامی در قسمتی از کتاب خود توضیح مختصری در مورد رحل آورده‌است. سایکس (۱۳۳۶)، در دو کتابش یعنی *سفرنامه سایکس و شکوه عالم* تشیع درباره این رحل که حدود ۱۱۲ سال قبل آن را از نزدیک در امام‌زاده انار مشاهده کرده توضیحاتی داده‌است. با توجه به اطلاعات ناچیزی که از این رحل قرآن بی‌نظیر در دست است، این پژوهش بر آن است تا ضمن بررسی ابعاد مختلف این اثر ارزشمند علاوه بر روشن نمودن خصوصیات ساختاری آن تا حدودی به بررسی بینش و معانی کتیبه‌های سطوح مختلف این رحل بپردازد. مطالعاتی از این قبیل، ضمن آشنایی با نقوش و فن‌های هنر سنتی، می‌تواند راهگشایی بر جایگزینی نقوش بی‌هویت و به‌عاریه گرفته‌شده در هنرهای معاصر باشد.

### روش پژوهش

اطلاعات به‌دست‌آمده به‌صورت کتابخانه‌ای بوده و بررسی و تحلیل با استفاده از تصویر موجود در سایت موزه متروپولیتن انجام شده‌است. از آن‌جاکه مطالعه ظاهری نقوش و کتیبه‌ها و بررسی و یافتن ارتباطات میان اجزا، ملاک اصلی ارزیابی این موارد است، از شیوه توصیفی-تحلیلی برای نگارش و مطالعه ساختاری بین آن‌ها بهره‌گیری شده‌است. براین اساس با طبقه‌بندی و توصیف نقوش رحل و با اشاره به نمادهای دینی و مضامینی که در کتیبه‌ها و نقوش وجود دارد به تناسبات موجود در نقوش پرداخته می‌شود و اصولی را که در هنر اسلامی منجر به جاودانگی آثار می‌گردد، معرفی خواهد شد. در این میان اصل وحدت در عین کثرت و بالعکس در ساختاری متوازن، متعادل، متناسب و ریتمیک، خود را در نقوش رحل نشان می‌دهد.

همواره کوشیده‌اند با رعایت نظم و تناسب و الگوگیری از طبیعت، آثاری متناسب و متعادل خلق نمایند. تناسبات رایج در ترکیب‌بندی هنرهای سنتی از جمله نسبت، مراجع مختلفی دارد، مرجع ابتدایی آن در بخش مربوط به «تناسبات هندسه در عمل» از ریاضیدان برجسته قرن چهارم هجری / دهم میلادی، ابوالوفا بوزجانی است. بوزجانی الگوی مبنا را دستگاه مربع و ریشه دوم نسبت‌هایش می‌خواند و تعریف آن را این گونه بیان می‌دارد «نسبتی افزاینده است که سطح و محیط و اضلاع آن‌ها با یکدیگر مقدار ثابتی باشند» (بمانیان، ۱۳۹۰: ۱۷۲). به هرنسبتی که اندازه سطح زیادشود به همان نسبت محیط و اضلاع آن تغییر می‌کند. اندازه تقریبی

$$\sqrt{5} = \frac{2}{236} \cdot \sqrt{4} = 2 \cdot \sqrt{3} = 1/732 \cdot \sqrt{2} = 1/414, \text{ می‌باشد.}$$



تصویر ۱: مستطیل طلایی بوزجانی، یا مستطیل‌های دینامیک (عصام، ۱۳۶۳: ۱۹).

### تزئینات در هنرهای اسلامی

در تحلیل هنرهای اسلامی نقش تزئین به‌عنوان نقش محوری مطرح شده است. تزئین از عوامل وحدت‌بخشی است که به مدت سیزده قرن، تمامی بناها و اشیای را در سرتاسر جهان اسلام از اسپانیا تا چین و اندونزی به هم پیوند داده است (گروه، ۱۳۸۸: ۱۶۱). تزئین همواره به معنای آراستن و زینت دادن در جهت زیبا نشان دادن هر چیزی به کار می‌رود. در کتاب *دایره المعارف هنر به‌عنوان «شیوه‌ای در ترکیب‌بندی که لذت بصری صرف ایجاد کند»* (پاکباز، ۱۳۸۳: ۱۶۴).

اندیشه اسلامی، هنری با خصوصیات منحصربه‌فرد به جهان عرضه نمود که قرن‌ها این خصوصیات پایدار بود. این هنر نتیجه تجلی وحدت در ساحت کثرت بوده و توازن و هماهنگی ناشی از آن، جلوه‌ای رهایی بخش دارد که انسان را از بند کثرت رها ساخته و به او امکان می‌دهد تا وجد و نشاط بی‌حد و حصر تقرب به خدای یگانه را تجربه کند (ریاضی،

۴: ۱۳۹۰). از دیگر خصوصیات هنرهای اسلامی وجود حکمت در آن است. حکمت در هنر یعنی درک این حقیقت که هر اثر هنری باید طبق قوانین، ساخته و پرداخته شود؛ یعنی در نقوش به کار گرفته‌شده در تزئینات اسلامی باید اعتدال، متوازن بودن، تناسب داشتن و تجانس رعایت شود. در هنر اسلامی هر شکل، معنا و مفهومی خاص را دنبال می‌کند و چگونگی قرارگیری آن‌ها نسبت به هم نیز بر اساس معنا و مفهومی خاص تلقی می‌شود (کریچلو، ۱۳۸۹: ۹).

مرکزگرایی در هنرهای اسلامی و سنتی، ویژگی بی‌زمانی و بی‌مکانی این هنرها را نشان می‌دهد. در این هنرها علی‌رغم گذشت قرن‌ها هم‌چنان از نقش‌مایه‌های گیاهی، نقوش هندسی و کتیبه‌ها به‌وفور استفاده می‌شود. کیفیت و جوهره‌ای که این نقوش دارند، همیشه زنده‌اند و علی‌رغم تکثر زیاد «جوهره‌های کیفی همه شکل‌های بنیادی هندسی به هدفی مرکزی گرایش دارد» (اردلان، ۱۳۸۰: ۴۳؛ مکی‌نژاد، ۱۳۹۲: ۱۰۲).

در کنار نقوش هندسی و نقوش برگرفته از طبیعت و یا نقوش گیاهی مانند ختایی، اسلیمی در ایجاد هماهنگی و وحدت در تزئینات هنرهای اسلامی به کار می‌رود. اسلیمی نمایشی تجریدی از درخت زندگی را، با گردش‌ها و پیچش‌های پی‌درپی و هماهنگ شاخه‌های آراسته‌ای با عناصر تزئینی، با نظم خاص و چشم‌نوازی که میان اجزای آن وجود دارد، طرح ویژه از درخت ارائه می‌دهد (شاد قزوینی، ۱۳۹۳: ۴۹). ختایی نیز نوع تجرید یافته از گل و شاخ و برگ است که با قواعد ترکیب‌بندی خود موتیف‌های مختلفی را در کنار هم قرار داده و نقوش زیبایی باذوق و سلیقه هنری بر روی آثار به وجود می‌آورد.

ترکیب در کنار هم‌چیدن عناصر و نقوشی است که در نهایت وحدت ایجاد کند؛ این نقش‌ها باید سازگار و هم‌جنس باشند. نمی‌توان نقش‌های آماده‌شده را در کنار هم چید. ترکیب‌بندی در واقع وحدتی است که از کثرت پدید می‌آید (حصوری، ۱۳۸۱: ۷۷۹).

### رحل قرآن

تعریف لغوی رحل در لغت‌نامه‌های فارسی دهخدا به معانی

### رحل قرآن موزه متروپولیتن

رحل قرآن موزه متروپولیتن در سال ۷۶۱ هـ / ۱۳۵۹ م توسط حسن بن سلیمان اصفهانی تحت تأثیر عناصر مغولی ساخته شده و نمایانگر توانایی بالای منبت کاران در فن تزیین صنایع چوبی آن دوره است. این اثر نمونه‌ای از منبت کاری عالی و کنده کاری عمیق روی چوب است که با طرح‌هایی از گل‌های طبیعی، کتیبه‌ها و اسلیمی‌ها در سطوح مختلف تزیین شده است (بلر، ۱۳۸۱: ۳۷). علاوه بر تکنیک به کاررفته شده در ساختن این رحل، استفاده از آرایه‌های نمادین و کتیبه‌های متعدد، نشان‌دهنده طراحی هدفمند این اثر است. طراحی و ترکیب تمامی این عناصر، بینش عرفانی و معنوی سازنده را به مخاطب القا می‌کند. سایکس درباره این رحل می‌گوید: در شهر انار، روی مقبره گلی امامزاده صالح ابن موسی کاظم، یک رحل قرآن از چوب صندل دیده می‌شود که فوق‌العاده ظریف، منبت کاری گردیده و در قسمت پشت رحل کتیبه‌ها و گل‌کاری‌های عاج نشان قشنگی دیده می‌شود. در قسمت بالای آن کلمه الله با حروف زیبا و تراش خیلی عمیق منقور گردیده و در قسمت پایین آن نام دوازده امام حکاکی شده است (سایکس، ۱۳۳۶: ۲۱۳). عناصر تشکیل‌دهنده این رحل از عناصر گیاهی ختایی و اسلیمی و همچنین عناصر نمادین سرو، برگ‌های نخلی و هندسی، مانند گره خوم‌پا می‌باشند. کتیبه‌ها به خط ثلث و بنایی بوده و در ترکیب‌بندی سطوح آن از قوس‌های محرابی دالبری و طاق‌نما استفاده شده است. حرکات اسپیرال پیچ‌درپیچ در سطوح تحتینی به صورت توریقی دیده می‌شود. تقارن در سطح مربع‌شکل به صورت قرینه در بی‌قرینگی و در سطوح پایین به صورت تقارن  $\frac{1}{2}$  دیده می‌شود. تکرار نقوش در حاشیه‌های سطوح به صورت انتقالی است.




تصویر ۴: رحل موزه متروپولیتن. سایت موزه متروپولیتن.

مختلف آمده است؛ از جمله به معنی اسباب و اثاثیه منزل و مأوا، ولی بیشتر به معنی وسیله‌ای است که مصحف شریف روی آن قرار می‌گیرد (دهخدا، ۱۳۷۷: ۱۱۹۴۶). تاریخچه استفاده از رحل به درستی معلوم نیست ولی شواهد متعددی موجود است که ثابت می‌کند استفاده از آن، به گذشته دور بازمی‌گردد. در آثار نگارگری متعددی می‌توان انواعی از رحل را که کتابی روی آن گذاشته شده و یا در مکتب‌خانه‌ای تصویر شده است، مشاهده نمود؛ مانند تصویری از نقاشی مانوی که مقابل فیگورهای نگاره کتابی روی رحل قرار گرفته است (تصاویر ۲ و ۳). در مدارس نظامیه، جهت تسهیل در امر مطالعه، نیازمند امکانات کم‌حجم بوده‌اند که صنعتگران رحل را ساختند (زیدان، ۱۳۶۹: ۶۲۶). فواید استفاده از رحل: رعایت سلامت بدن در هنگام مطالعه، صیانت از کتاب و احترام به قرآن هم‌چنین تسهیل در امر مطالعه است. امروزه به جهت عوض شدن عادات مردم و تغییر ساختار زندگی و مبلمان شهری استفاده از آن بسیار کم‌رنگ شده است و استفاده از آن به مراسم و جلسات قرآنی و مراسم خاص محدود گردیده است.



تصویر ۲: کتاب مانوی سده سوم هجری (گری، ۱۳۵۴: ۲۵).



تصویر ۳: سعدی و جوان کاشغری، منسوب به بهزاد ۸۹۱ (سودآور، ۱۳۸۰: ۲۵).


با نقش لایه‌چینی به صورت یک‌درمیان قرار گرفته‌اند. این دو نقش در دیگر آثار چوبی این دوره دیده می‌شود. حاشیه سوم بدنه صندوق قبر شیخ صفی‌الدین با این نقوش تزیین شده است. هم‌چنین در دوره بعد نیز این نقوش بر روی درب‌های اماکن متبرکه استفاده شده است (تصاویر ۵ و ۶).




تصویر ۵: قسمتی از حاشیه رحل (موزه متروپولیتن).



تصویر ۶: نمونه لایه‌چینی روی صندوق قبر شیخ صفی (صنعتی و مهربان، ۱۳۹۵، سایت مرکز تحقیقات و مطالعات شیخ صفی‌الدین اردبیلی).



تصویر ۷: آنالیز خطی طرح لایه‌چینی (مأخذ: نگارندگان).



تصویر ۸: طرح لایه‌چینی روی صندوق قبر شیخ صفی (صنعتی و مهربان، ۱۳۹۵، سایت مرکز تحقیقات و مطالعات شیخ صفی‌الدین اردبیلی).


## نقوش و آرایه‌های رحل

در این رحل ترکیب نقوش گیاهی و اسلیمی و استفاده از نمادهایی چون سرو، برگ‌های نخلی و محراب در کنار کتیبه‌های اسامی متبرکه، نشان‌گر بینش معنوی هنرمند و گزینش هدفمند این آرایه‌هاست. سطح بالای رحل که محل قرار گرفتن قرآن است، شکل مربع دارد که از قسمت پایین توسط لولاهای چوبی به قسمت تاشو پایه، وصل است. کتیبه‌ای با نام مقدس الله، مهم‌ترین طرح این قسمت است که چهار بار حول مرکز مربع تکرار شده است. تکرار و چرخش کلمه‌الله به صورت برجسته، بر اساس گره ساده خوم‌پا<sup>۲</sup> در این قسمت وجود خداوند در همه جهات هستی را متجلی می‌کند. کلمه‌الله در اعتقادات مسلمانان دربرگیرنده مفاهیم کلی اعتقادی است، یعنی اعتقاد به وحدانیت و یگانگی او و این که او خالق تمام هستی است، کما این که این کلمه دربرگیرنده تمامی معانی اسما و صفات خداوند است. این کتیبه یکی از خصوصیات هنرهای سنتی را نشان می‌دهد؛ مرکزگرایی که مربوط به نوع نگرش حاکم بر هنر سنتی است. این خصوصیت ارتباط مستقیمی با باورها و اندیشه هنرمند سنتی دارد. می‌توان به جهان‌بینی هنرمند، یعنی نوع تفکر و باورهای اعتقادی او پی برد، که در عین تقارن چندجانبه‌گزینش هدفمند را به نمایش می‌گذارد. این کتیبه زیباروی سطحی از نقوش و طرح‌های مارپیچی که باظرافت مثبت شده‌اند قرار گرفته که حرکت دورانی را القا می‌کنند. نقوش ریز اسلیمی و گیاهی و اسپیرال‌های به هم متصل، طرح این قسمت را به وجود آورده‌اند. حاشیه‌ای دورتادور زمینه پرنقش‌ونگار را احاطه کرده است که در دو طرف آن حاشیه‌های باریکی از خاتم مثلثی نصب شده است. خاتم بیرونی جوک‌کاری جناغی و خاتم داخلی چهارقل ساده است. روی حاشیه اصلی با فواصل مشخص، دو نوع نقش دیده می‌شود که با تکنیک معرق جایگزین کار شده است. یکی از این نقوش قطعات لایه چینی شده به شکل آلت طبل پیچ‌خورده مشاهده می‌شود. این آرایه از یک قامه لایه‌چینی شده از دورنگ چوب با ضخامت کم، تشکیل شده است که در زوایای مختلف برش خورده و این ترکیب را به وجود آورده است که در گوشه‌ها شکل متفاوتی به خود می‌گیرد تصویر (۷ و ۸). نقش دیگر خاتم مثلثی است که

بسیار به چشم می‌خورد. یک گل شش پر تیز با پشت برگ‌ها و تزیینات ظریف و ابزار خورده در میان شکوفه‌ها کاملاً متمایز دیده می‌شود. اطراف این گل‌ها و گلدان با برگ‌های باریک و ظریف و ابزار خورده پر شده است. قسمت بیرونی محراب اصلی با نقوشی از گل و گیاه طبیعی در دو پلان دیده می‌شود. پلان پایین همانند زمینه کتیبه‌ها از طرح‌های مارپیچی تشکیل گردیده و پلان بالایی با نقوشی از گل و گیاه تشکیل شده است. در زیر این پلان طرح‌های چهار گوش لوزی دیده می‌شود که احتمالاً برای استقامت این پیچش‌های ظریف در این قسمت آورده شده است. گل‌های چرخشی پنج‌پر با لبه‌های گرد، شکوفه‌ها و غنچه‌های زیبا، گل‌های پنج‌پر و گل‌های نیلوفر آبی یا لوتوس با برگ‌های باریک و نوک تیز که با ظرافت در کنار هم قرار گرفته‌اند. تمام تزیینات این سطح نیز همانند سطح بالایی توسط حاشیه‌ای محصور شده است که با همان آرایه‌ها کار شده است. کتیبه کوچکی در پایین‌ترین قسمت نقوش دیده می‌شود؛ این کتیبه با خط بنایی طراحی شده و داخل قاب مربع که بر روی رأس خود نصب شده است، کلمه «ملک الله» و در لنگه دیگر این کتیبه کوچک کلمه «شکرالله» را در خود جای داده است.



تصویر ۹: قسمتی از سطح تحتینی و پایه رحل (سایت موزه متروپولیتن).

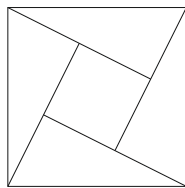


تصویر ۱۰: حالت کنگره‌ای و دالبری بخشی از نقوش در احمد یسوی

ترکستان (پوپ، ۱۳۸۷، ص ۱۴۶۷).

این قسمت مربع از طرف فوقانی (قسمتی که قرآن بر روی آن قرار می‌گیرد)، با صفحاتی قاب‌بندی شده پوشیده شده است. تزیینات روی این قسمت، به صورت حکاکی شده کم‌عمق است که بعضی از قسمت‌های آن ناخوانا شده است. کتیبه این قسمت عربی است که با خط ثلث در شش بخش نوشته شده که سه تای آن‌ها از دست‌رفته است. قسمتی که می‌توان خواند: «الهم صل علی محمد و علی آل محمد و.../...../...../..... و امیرالمومنین علی/ ابن ابی طالب رضوان الله علیهم اجمعین وقف مدرسه صدر/... انار صانها الله عن الافات فی ذی الحجه احدی و ستین و سبعمانه». قسمت پایه‌های رحل مستطیل شکل است که با لولاهای چوبی تعبیه شده به سطح فوقانی متصل است. این لولاهای هشت زبانه دارد که چهار زبانه آن متصل به پایه و چهار قسمت دیگر جزئی از سطح فوقانی است. گوشه‌های زبانه با زاویه معینی پخ‌کاری شده است تا موقع باز شدن رحل به اندازه مشخص شده باز شود. سطوح تحتینی که در واقع قسمت پایه رحل را تشکیل می‌دهد تزیینات متنوعی دارد. اصلی‌ترین تقسیم‌بندی در این سطح توسط دو شکل محرابی تودرتو انجام شده است. محرابی قسمت داخلی شکل طاق‌نمای ساده دارد؛ اما محرابی بزرگ‌تر کنگره‌دار است که در قسمت بالایی به کنگره‌های نیم‌بسته‌ای ختم می‌شود. این حالت محرابی کنگره‌دار و دالبری بارها در دیگر آثار این دوره و دوره‌های بعدی تکرار شده است (تصویر ۹ و ۱۰). در قسمت بالای محرابی، به صورت یک سر بند صنوبری دیده می‌شود که با تزیینات برگ‌نخلی درون آن پر شده است. داخل محرابی کنگره‌دار و حدفاصل آن با طاق‌نما با کتیبه‌هایی به خط ثلث و با صلوات بر پیامبر آغاز شده است: «الهم صل علی محمد المصطفی و علی المرتضی و حسن المجتبی و حسین الشهید کربلا و علی زین العابدین و علی محمد الباقر» (در لنگه دیگر به جای این کتیبه اسامی امامان ششم تا دوازدهم به خط ثلث کار شده است). سطح زیرین این کتیبه‌ها با طرح‌های ظریف و مارپیچ پر شده است. در قسمت میانی محراب ساده، یک گلدان با تزیینات پولکی وجود دارد، از داخل گلدان شکوفه‌هایی که به صورت درخت سرو دیده می‌شوند، بیرون آمده است. تزیینات پولکی از جمله تزییناتی است که در دوره مغول و حتی دوره تیموری روی آثار چوبی

(تقریباً) هر ضلع و ترسیم از گوشه به آخرین قسمت ضلع مجاور به دست آمده است (تصویر ۱۳). در این کتیبه الفهای کلمه الله در مسیر خطوط این گره ساده قرار گرفته است. استفاده از این گره برای تأکید به مرکزیت و حرکت دورانی بوده و در هر دوره‌ای به شکلی مورد استفاده قرار می‌گرفته است. تأکید این کتیبه به این صورت به مرکزیت جهان هستی و آفرینش یعنی خداوند لایزال است، همه عالم هستی از اوست و به سوی او می‌رود. پس تناسبی که در این قسمت دیده می‌شود اگر بخواهیم به صورت عددی بیان کنیم  $\sqrt{2}=1/414$  می‌باشد.



تصویر ۱۳: نمونه‌ای از گره خوم‌پا (شفائی، ۱۳۸۰: ۳۴۸).

برای پیدا کردن تناسبات این قسمت از رحل ابتدا قاب‌بندی‌ها به صورت خطی رسم شده است و سپس تناسبات عددی هر قاب محاسبه گردیده است؛ یعنی نسبت عددی طول قاب به عرض آن به دست آمده آمده است (تصویر ۱۵).

$$\frac{a}{b}=1/838, \frac{c}{d}=2/188, \frac{e}{f}=1/759, \frac{c}{g}=2/872, \frac{h}{j}=\frac{1}{810}$$

و تناسبات قسمت مربع  $1 = \frac{\text{طول}}{\text{عرض}}$  است.



تصویر ۱۴: سطح پایینی قاب رحل (سایت موزه متروپولیتن).



تصویر ۱۱: رحل موزه متروپولیتن (سایت موزه متروپولیتن).



تصویر ۱۲: رحل موزه متروپولیتن (سایت انارپرس).

### تناسبات

تناسبات عبارتند از رابطه نسبی و قیاسی بین اجزای مختلف یک شی. سنجش میان اندازه دو چیز نسبتی را به وجود می‌آورد که به آن تناسب گفته می‌شود؛ گاهی از راه اعمال ریاضی و گاهی از طریق کشف و شهود به دست می‌آید. البوزجانی در این زمینه در کتاب *هندسه ایرانی* عنوان کرده است «سطوحی که نسبت میان طول و عرض آن‌ها بین یک و دو نوسان داشته باشند جذابیت بیشتری برای مردم دارد» (۱۳۶۹: ۱۲۴). هدف بنیادی همه نظریات در کار هنری، به وجود آوردن حسی از نظم و تعادل میان بخش‌های یک شی هنری و یا ترکیب بصری است. یکی از تناسباتی که در هنرهای سنتی و معماری اسلامی قرار می‌گرفت، تناسبات به دست آمده از مربعی است که قطر آن  $\sqrt{2}$  است؛ اگر از کماتی به اندازه قطرش در راستای یک ضلع آن بزینم مستطیلی حاصل می‌شود به قطر  $\sqrt{3}$  و به همین ترتیب می‌تواند ادامه داشته باشد (آیت‌اللهی، ۱۳۸۹: ۱۸۵).

در سطح فوقانی رحل، قاب‌بندی به صورت مربع است و کتیبه کار شده در این قسمت گره ساده خوم‌پاست که با تقسیم  $1/8$




ششم به انتهای گوشه قاب می‌رسد (تصویر ۱۷).  
در ترسیم تناسبات کادر ۳ در مستطیل طلایی، تک‌گل روی سرو هم‌تراز با کمان اول بوده و این کمان از تیزی محرابی دالبری می‌گذرد. دومین کمان از انتهای قوس طاق‌نما و سومین کمان از تیزی طاق‌نما عبور می‌کند. پنجمین کمان از محل شروع قوس دالبری و تاج محرابی دالبری رد می‌شود. انتهای آخرین کمان با انتهای محرابی دالبری هم‌تراز است (تصویر ۱۹).

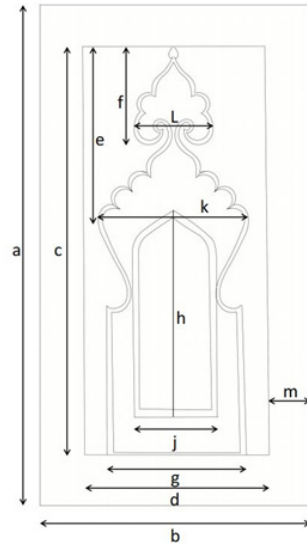
$$\sqrt{8} = 2\sqrt{2}$$

در بررسی تناسبات کادر ۴، ترسیمات انجام‌شده روشن می‌کند که عناصر این کادر نیز از تناسبات طلایی پیروی می‌کنند. گلدان که از نقش‌های اصلی این قاب است، داخل مربع قرار گرفته است و انتهای کادر هم‌تراز است با مستطیلی که قطر آن  $\sqrt{7}$  است (تصویر ۲۰).

آرایه‌ها و نقوش سطح بالایی به صورت  $\frac{1}{4}$  طراحی و اجرا شده است؛ اما دقت در ظرافت و جزئیات تقارن کامل را نشان نمی‌دهد، احتمالاً این تفاوت اندک موقع اجرای منبت بر روی چوب ایجاد شده است. در سطوح پایینی تقارن به صورت  $\frac{1}{4}$  به نظر می‌رسد ولی در این سطوح قرارگیری گل‌ها به صورت جابه‌جایی و تغییر در اندازه محسوس‌تر است. ولی توازن در اجرا بیشتر رعایت شده است.



تصویر ۱۶: ترسیم تناسبات قسمت پایه رحل، کادر اصلی (مأخذ: نگارندگان).



تصویر ۱۵: آنالیز سطح تحتینی رحل (مأخذ: نگارندگان).

### تناسب طلایی سطوح رحل با روش مستطیل طلایی یا رادیکالی

تناسبات طلایی در کادر ۱ صدق نمی‌کند، ولی نسبت کل عرض این کادر به نسبت اندازه حاشیه عدد  $6/265$  را به دست می‌دهد که این حدود نسبت عرض به حاشیه در بیشتر هنرهای سنتی از جمله قالی در نظر گرفته می‌شود (تصویر ۱۶). در کادر ۲ که کادر اصلی نقوش این سطح از رحل است، تناسب به دست آمده  $\sqrt{6}$  است. این ترسیمات رادیکالی هم از طرف پایین کادر و هم از طرف بالای کادر ترسیم شد و نتیجه به دست آمده علاوه بر این که نشان از رعایت تناسب طلایی در این کادر داشت، هم‌چنین نکات جالبی را بیان می‌کند. وقتی این کادر از قسمت پایین قاب بررسی می‌شود، عبور کمان اول از مرکز تک‌گل کار شده روی شکوفه‌های سروی را نشان می‌دهد. کمان دوم تقریباً از تیزترین نقطه فرم طاق‌نما رد می‌شود و کمان سوم از قسمت باریک محرابی دالبری عبور می‌کند. کمان پنجم از انتهای محرابی رد شده است و انتهای کمان به گوشه قاب ختم می‌شود (تصویر ۱۸). وقتی تناسبات این قاب از طرف بالا بررسی شود، باز کمان‌ها از یک‌سری نکات تأکید عبور می‌کنند. دومین کمان از تک‌گل روی سر می‌گذرد و سومین کمان از ساقه گلدان و تیزی محرابی دالبری عبور می‌کند. کمان چهارم از گلوگاه گلدان و کمان پنجم از نزدیکی کف گلدان و کادر پایین طاق‌نما و کمان



تصویر ۲۰: ترسیم تناسبات کادر محرابی داخلی (مأخذ: نگارندگان).

جمع‌بندی تناسبات سطوح و کادرهای رحل در جدول ۱ آمده است.

جدول ۱: تناسبات سطوح و قاب‌بندی‌های رحل موزه متروپولیتن (مأخذ: نگارندگان).

توازن	رشم	تقارن	تعدادل	تناسبات مطلایی رادیکنالی	نسبت طول به عرض قاب نسبت عددی	کادر مربع قاب بالایی	نسبت طول به عرض قاب نسبت عددی
دارد	دارد	$\frac{1}{4}$ دارد	دارد	$\sqrt{2}$	$\frac{\text{طول}}{\text{عرض}}=1$	کادر مربع قاب بالایی	$\frac{\text{طول}}{\text{عرض}}=1$
دارد	ندارد	$\frac{1}{2}$ دارد	دارد	ندارد	$\frac{a}{d}=1/838$	کادر ۱	$\frac{a}{d}=1/838$
دارد	ندارد	$\frac{1}{2}$ دارد	دارد	$\sqrt{6}$	$\frac{c}{d}=2/188$	کادر ۲	$\frac{c}{d}=2/188$
ندارد	ندارد	$\frac{1}{2}$ دارد خود کادر دارد ولی کتیبه‌ها ندارند	دارد	$\sqrt{8}=2\sqrt{2}$	$\frac{e}{f}=1/759$ $\frac{c}{g}=2/782$	کادر ۳	$\frac{e}{f}=1/759$ $\frac{c}{g}=2/782$
دارد	دارد	$\frac{1}{2}$ دارد	دارد	$\sqrt{7}$	$\frac{h}{j}=1/810$	کادر ۴	$\frac{h}{j}=1/810$

### آنالیز نقوش


نقشمایه‌هایی موتیف‌هایی که در ترکیب‌بندی سطوح مختلف رحل مورد استفاده قرار گرفته‌اند، همگی از عناصری هستند که از دیرباز در هنرهای سنتی ایران مورد استفاده قرار گرفته‌اند. گل‌های لوتوس یا نیلوفر در آثار هخامنشی و ساسانی و بعد از آن به صورت‌های مختلف دیده می‌شود که با ایجاد تغییراتی در آن، به صورت گل شاه‌عباسی در دوره صفوی



تصویر ۱۷: تناسبات کادر ۲ از پایه رحل ترسیم از بالا (مأخذ: نگارندگان).



تصویر ۱۸: تناسبات کادر ۲ پایه رحل ترسیم از پایین (مأخذ: نگارندگان).



تصویر ۱۹: ترسیم تناسبات کادر محرابی دالبری (مأخذ: نگارندگان).

نقشمایه‌های استفاده شده در رحل به صورت آنالیز خطی در جدول ۲ آمده است.

سطح زیرین سطوح در جدول ۳ به صورت اسپیرال‌های ظریف در هم تنیده فضاهای خالی زیرکتیبه‌ها را پر کرده است و احساس و حرکت و عدم سکون به این قسمت‌ها می‌دهد.

مورد استفاده قرار گرفته است. گل‌های پیچشی یا فرفره‌ای چندپر، گل‌های چندپرکنگره‌ای و گرد با پشت‌برگ‌های ظریف، هم‌چنین غنچه‌ها و شکوفه‌های ظریف، برگ‌های نخلی و سوزنی و دالبری از جمله عناصری هستند که در همه هنرها با ترکیباتی کمابیش متفاوت مورد استفاده قرار گرفته‌اند.

غنچه	غنچه	غنچه	گل چندپر (۶ پر)	گل چرخشی یا فرفره‌ای	گل لوتوس یا شاه‌عباسی
	غنچه	شکوفه ۳ پر	شکوفه ۳ پر	غنچه	گل پنج پر لب گرد

جدول ۲: آنالیز نقوش رحل (مأخذ: نگارندگان).



جدول ۳: آنالیز نقوش قسمت تحتینی رحل. از سایت موزه متروپولیتن (مأخذ: نگارندگان).

## نتیجه گیری

در تزیین هنرهای اسلامی، هر نقشی جزئی از یک الگوی کلی است که با ایجاد هماهنگی و تأثیرپذیری از دیگر اجزا ماهیت خود را در کل یک ترکیب بندی نشان می‌دهد. این تزیینات از تنوع زیادی برخوردارند و در عین تکرار، اشتراکات قابل توجهی دارند و از قوانین و سنت‌هایی پیروی می‌کنند که باعث می‌شود خصوصیات مشابهی داشته باشند. تقارن، ریتم، تناسب، تعادل و غیره، از جمله این خصوصیات است. این خصوصیات گاه با عدد و رقم مشخص می‌شود و گاه به صورت شهودی کشف می‌گردند. داشتن این خصوصیات و پیروی کردن از این قوانین، علاوه بر زیبایی ظاهری اثر هنری، نوعی معنویت ریشه‌داری است که آمیخته با سنت‌های کهن ایرانی است. مرکزگرایی در نقوش و کتیبه‌های این رحل که آمیزه‌ای از تعلقات و تفکرات هنرمند است، در کتیبه اصلی، به خوبی نمایان شده است. نقوش توریقی اسپیرالی و کتیبه «الله»، جهان‌بینی اسلامی را به نمایش گذارده است. کلمه‌الله دربرگیرنده اسامی اعظم الهی است؛ یعنی همه هستی از خداست و همه به سوی او می‌روند. هم‌چنین اسامی متبرکه که دوازده امام نشان‌دهنده اعتقادات شیعه اثنی‌عشری است که پس از پیامبر (ص)، دوازده امام را جانشین برحق وی می‌دانند. هم‌چنین نقوش گل و گیاه به همراه نمادهای درخت سرو نشانی از حیات گیتی و رشد و زاینده‌گی و زندگی جاودانه و بی‌زوال است. مطالب ذکر شده در پاسخ به سؤالات این پژوهش که: مبانی هنرهای سنتی چگونه در این رحل قرآن رعایت شده‌اند؟ چه آرایه‌هایی در کنار کتیبه‌های سطوح این رحل خودنمایی می‌کنند؟ می‌باشد که مشخص گردید، هنرمند مثبت‌کار در راستای اهداف اعتقادی خود با رعایت اصول زیبایی‌شناسی، مانند تناسب، تقارن، تعادل، توازن و سایر اصول در جهت زیباسازی این رحل، ترکیب‌بندی زیبایی ارائه کرده است. با توجه به تهاجم فرهنگی گسترده از طرف بیگانگان و با توجه به ذخایر ارزشمند هنرهای سنتی و اسلامی، هنرمندان و پژوهشگران می‌توانند در جهت آشنایی و به‌کارگیری این اصول ارزشمند، گام‌های بلندی بردارند و نقوش اصیل و زیبای بومی و سنتی ما را جایگزین طرح‌های بی‌هویت غربی بنمایند.

## پی‌نوشت‌ها

1. Metropolitan.

2. Canby, Sheila.

۳- این گره در منابع مختلف، چلیپا، خم‌پا، چهاراخرتبانو آمده است اما، شفائی، ۱۳۸۰، در صفحه ۳۸۴ کتاب خود ضمن ترسیم این گره آن را گره خوم‌پا معرفی نموده است. برای اطلاعات بیشتر به مقاله (سامانیان، صمد؛ حسن‌زاده، مینا، ۱۳۹۲) مراجعه شود.

## فهرست منابع

- قرآن کریم. (۱۳۸۷). مترجم، مهدی الهی قمش‌ای. قم: انتشارات مؤمنین.
- آیت‌اللهی، حبیب‌الله. (۱۳۸۹). *مبانی نظری هنرهای تجسمی*. چاپ هشتم. تهران: انتشارات سمت.
- اردلان، نادر؛ بختیار، لاله. (۱۳۸۰). *حس وحدت*. مترجم: حمید شاهرخ. تهران: خاک.
- البوزجانی، ابوالوفا محمدبن محمد. (۱۳۶۹). *هندسه ایرانی، کاربرد هندسه در عمل*. مترجم: علیرضا جذبی. تهران: سروش.
- السعید، عسام؛ پارمان، عایشه. (۱۳۶۳). *نقش‌های هندسی در هنر اسلامی*. مترجم: مسعود رجب نیا. چاپ اول. تهران: انتشارات سروش.
- بلر، شیلا؛ بلوم، جان‌اتان ام. (۱۳۸۱). *هنر و معماری اسلامی*. مترجم: اردشیر اشراقی. تهران: انتشارات سروش.
- بمانیان، محمدرضا؛ اخوت، هانیه؛ بقایی، پرهام. (۱۳۹۰). *کاربرد هندسه و تناسب در معماری*. چاپ اول. تهران: سمت.
- بهنام، عیسی. (۱۳۴۲). «رحل چوبی»، *مجله هنر و مردم*، شماره ۱۷، دوره ۲، انتشارات هنرهای زیبا، تهران، صص: ۸-۱۰.
- پاکباز، رویین. (۱۳۸۳). *دایره‌المعارف هنر*. تهران: فرهنگ معاصر.
- پوپ، آرتور آپهام؛ اکرم، فیلیپس. (۱۳۸۷). *سیری در هنر ایران از دوران پیش از تاریخ تا امروز*. مترجم: سیروس پرهام و گروه مترجمان. (جلد ۶ و ۱۳). تهران: علمی و فرهنگی.
- حصوری، علی. (۱۳۸۱). *مبانی طراحی سنتی در ایران*. تهران: چشمه.
- دیمانند، س. م. (۱۳۶۷). *راهنمای صنایع اسلامی*. مترجم: عبدالله

- فریار. تهران - نیویورک: با همکاری انتشارات فرانکلین.
- دهخدا، علی اکبر. (۱۳۷۷). *لغت‌نامه*. زیر نظر محمد معین و سید جعفر شهیدی. چاپ دوم. جلد ۸. تهران: انتشارات دانشگاه تهران.
  - ریاضی، معصومه. (۱۳۹۳). «نقش خدامحوری در بناهای مذهبی دوره اسلامی». اولین همایش ملی پژوهش‌های نوین در معماری و شهرسازی، مازندران: مؤسسه آموزش عالی شفق.
  - زیدان، جرجی. (۱۳۶۹). *تاریخ تمدن/اسلام*. مترجم: علی جواهر کلام. تهران: امیرکبیر.
  - سامانیان، صمد؛ حسن‌زاده، مینا. (۱۳۹۲). «شناخت و جستجوی نقش زنجیره خمپا و جایگاه آن در تمدن‌های باستان»، نشریه *هنرهای زیبا- هنرهای تجسمی*، دوره ۱۸، شماره ۲، تابستان ۱۳۹۲، صفحه ۱-۱۵.
  - سایکس، سرپرسی. (۱۳۳۶). *سفرنامه ژنرال سرپرسی سایکس یا ده هزار میل در ایران*. مترجم: حسین سعادت نوری. چاپ دوم. تهران: چاپ اتحاد.
  - ستاری، فریبرز. (۱۳۷۴). *رحل و اهمیت آن در فرهنگ و تمدن ایران*. پروژه چاپ نشده دوره کارشناسی. تهران: دانشگاه تهران.
  - سودآور، ابوالعلاء. (۱۳۸۰). *هنر دریاها/ایران*. مترجم: ناهید محمد شیرانی. تهران: کارنگ.
  - شادقروینی، پریسا. (۱۳۹۳). *مبانی هنرهای سنتی ایران، فصلنامه نقد کتاب هنر*، سال اول، شماره ۴۳، مؤسسه خانه کتاب، تهران، صص ۴۱-۵۹.
  - شفائی، جواد. (۱۳۸۰). *هنر گره‌سازی در معماری و درودگری*. تهران: انجمن آثار و مفاخر فرهنگی.
  - صنعتی، هاله؛ مهربان، سعید. (۱۳۹۰). *صندوق قبر شیخ صفی‌الدین اردبیلی شاهکار هنر اسلامی و عرفانی*. دسترسی در تاریخ ۹۷/۳/۲ از سایت <http://sheikh-safialdin.com/wp-content/uploads/2016/12/4>
  - فلامکی، منصور. (۱۳۷۱). *شکل‌گیری معماری در تجارب ایران و عرب*. تهران: فضا.
  - کریچلو، کیت. (۱۳۸۹). *تحلیل مضامین جهان شناختی نقوش اسلامی*. مترجم: سیدحسن آذرکار. تهران: حکمت.
  - کریمیان صیقلانی، علی. (۱۳۹۲). *مبانی زیبایی‌شناسی در عرفان اسلامی*. تهران: سمت.
  - کنبی، شیلا. (۱۳۸۶). *عصر طلایی هنر ایران*. مترجم: حسن افشار.
- تهران: مرکز.
- گروبه، ارنست و دیگران. (۱۳۸۸). *معماری جهان اسلام: تاریخ و مفهوم اجتماعی آن*. مترجم: یعقوب آژند. تهران: مولی.
  - گروتز، یورک. (۱۳۶۹). *زیباشناختی در معماری*. مترجم: جهان‌شاه پاکزاد. تهران: معمار.
  - گری، بازل. (۱۳۵۴). *نگاهی به نگارگری در ایران*. مترجم: فیروزشیروانلو. تهران: توس.
  - لولر، رابرت. (۱۳۶۸). *هندسه مقدس: فلسفه تمرین*. مترجم: هایده معیری. تهران: دانشکده علوم توانبخشی.
  - مکی‌نژاد، مهدی. (۱۳۹۲). «مرکزگرایی، تقارن و تکرار در هنرهای سنتی ایران». *مجله کیمیای نقش*، شماره ۱۰. تهران: فرهنگستان هنر ایران. صص ۹۹-۱۰۸.
- <http://www.metmuseum.org/toah/works-of-art/46.128>  
دسترسی در تاریخ ۹۶/۱۱/۲۰
- <http://anarpress.ir/first-report/36201/1393/12/02>  
دسترسی در تاریخ ۹۳/۱۲/۲

## Investigating the Motifs and Proportions of the 8th-century Rehal of Koran in the Metropolitan Museum\*

**AliReza Khajeh Ahmad Attari**

Assistant Professor, Faculty of Handicrafts, Art University of Isfahan(Corresponding Author)

**Bahareh Taghavinejad**

Assistant Professor, Faculty of Handicrafts, Art University of Isfahan

**Sedigheh Miresmaeil Zade Fakhim**

M.A, Faculty of handicrafts, Art University of Isfahan

### Abstract

The wooden rehal is one of the objects that has been used to study the Koran by Muslims. This object, which can be seen in mosques and houses, is in the form of an English letter x. This rehal, which is kept at the Metropolitan Museum is one of the most unique in the Mughal period. This is undoubtedly the unique example that its decorative motifs and unique combinations were created along with traditional symbols and colors, making it an exceptional composition. By examining the motifs and arrays on the surfaces of this rehal, we can understand the designer and constructor's ability to regulate the form and space of the plot and its shape, and in this way, evaluate the breadth of insight and constructive thinking of the designer. It was based on the question of what kind of motifs were used in the decoration of the rehal of Koran of the Metropolitan Museum and how is the relationship between these motifs? The purpose of this research was to recognize and analyze patterns, and geometric relationships between these components.

This research is descriptive-analytic, and the information obtained is collected by the library method. The study of motifs and scrolls of the shrub expresses the doctrine of Muslim artists, which are the principles and aesthetic rules based on golden proportions and the influence of the principle of unity in the same plurality and following the principle of the symmetry in Islamic art.

**Key words:** Mogul Period, Wooden Rehal, Decorative Arrays, Composition Structure.

---

1. Email: a.attari@au.ac.ir

2. Email: b.taghavinejad@au.ac.ir

3. Email: s.mfakhim@au.ac.ir

\*(Date Received: 2018/08/31 - Date Accepted: 2018/11/28)